










Mögliches Zubehör zum Regler **PM 2940 C3 BUwMUS**:

Preise und Details: unter „**TEM Zubehör**“

Bild	Zubehör	Art.-Nr.
	Fernsteller FS 5611	710 522
	Kabelsatz P 1 P 2 P 11	710 230 710 231 710 233
	Kabelsatzset bestehend aus P 1, P 2 und P 11	710 240
	Wandaufbaugehäuse UG 5002	520 100
	Wandaufbaugehäuse UG 3704	710 543
	Aussenfühler NTC 5.000 (schwarz vergossen) ZAF 200	710 000
	Kunststoffgehäuse P1 für Doppelfederkontaktaufnahme ZLA 201	710 201
	Kunststoffgehäuse P2 für Doppelfederkontaktaufnahme ZLA 202	710 202
	Kunststoffgehäuse P3 für Doppelfederkontaktaufnahme ZLA 203	710 203
	Schraubklemme Rast 5, 6-polig ZLS 201	710 211
	Schraubklemme Rast-5, 4-polig	

	ZLS 202	710 212
	9 Stk. Doppelfederkontakte 230 V Seite ZLF 101	710 206
	12 Stk. Doppelfederkontakte Niederspannungsseite ZLF 104	710 207
	Tauchfühler 6 mm NTC 5000 ZTF 222      2,50 m Silikonkabel grau      710 005 ZTF 222.4    1,00 m PVC-Kabel                              710 008 ZTF 222.2    2,50 m PVC Kabel                                710 006 ZTF 222.3    4,00 m PVC Kabel                                710 007	
	Kollektorfühler Tauchfühler mit rotem Silikonkabel 1,5 m lang; Hülse 6 mm ZTF 223 ZTF 223.1	710 021 710 020
	Rohr-Anlegefühler NTC 5000 ZVF 210      2,50 m PVC-Kabel                              710 015 ZVF 213      4,00 m PVC-Kabel                              710 016	